





Guía de Contenedores de Residuos Sólidos y Reciclaje para Propiedades Multifamiliares




GUÍA DE BASURA 	
SÍ	NO
✓ Cactus	✗ Baterías
✓ Ropa	✗ Electrónicos
✓ Pañales	✗ Residuos peligrosos
✓ Vajilla	✗ Cenizas calientes
✓ Macetas	✗ Inflamables
✓ Mangueras	✗ Desechos de comida
✓ Bolsas o envoltorios de plástico	✗ Bombillas fluorescentes
✓ Bolsas de comida para mascotas	✗ Residuos del paisaje
✓ Desechos de mascotas	✗ Maquinaria para mascotas
✓ Juguetes plásticos	✗ Pintura
✓ Utensilios plásticos	✗ Pesticidas
✓ Envoltura retráctil	✗ Aceite
✓ Productos de papel sucios	✗ Reciclables
✓ Pajitas	✗ Objetos punzantes
✓ Toallitas	✗ Neumáticos



GUÍA DE RECICLAJE 	
SÍ	NO
✓ Latas de aerosol (vacías)	✗ Baterías
✓ Latas de aluminio	✗ Plástico de burbujas
✓ Folletos	✗ Alfombra
✓ Cartón	✗ Ropa
✓ Cajas de cartón	✗ Pañales
✓ Catálogos	✗ Vajilla
✓ Papel de computadora	✗ Electrónicos
✓ Sobres	✗ Muebles
✓ Botellas y frascos de vidrio	✗ Mangueras
✓ Correo no deseado	✗ Espejos
✓ Periódicos	✗ Bolsas de comida para mascotas
✓ Productos de papel	✗ Cajas de pizza
✓ Plásticos #1 - #7	✗ Bolsas o envoltorios de plástico
✓ Espuma de poliestireno	✗ Juguetes plásticos
✓ Latas	✗ Productos de papel sucios
✓ Cajas de pañuelos	✗ Peluches
✓ Papel de regalo	✗ Papel encerado



GUÍA DE ORGÁNICOS 	
SÍ	NO
✓ Papel manchado de comida y cartón en bolsas*	✗ Baterías
✓ Desechos de comida en bolsas	✗ Cactus
✓ Pájaros del paraíso	✗ Concreto
✓ Plantas muertas	✗ Tierra
✓ Flores	✗ Electrónicos
✓ Recortes de césped	✗ Inflamables
✓ Hojas	✗ Vidrio
✓ Estiércol de ganado	✗ Residuos peligrosos
✓ Hojas de palma	✗ Líquidos
✓ Podas y ramitas	✗ Metal
✓ Recortes de arbustos	✗ Desechos de mascotas
✓ Madera sin tratar	✗ Plástico
✓ Malas hierbas	✗ Rocas

*Como envoltorios de comida rápida y cajas de pizza.

CÓMO RECOLECTAR DESECHOS DE COMIDA EN CASA



1 RECOLECTAR

Comience a recolectar los desechos de comida por separado de su otra basura y reciclaje. Esto incluye: frutas, verduras, carnes, mariscos, pan, productos lácteos, cáscaras de huevo, café, sobras en el plato, cáscaras, y papel sucio con comida, como toallas de papel, servilletas y filtros de café.

2 AGREGAR Y ASEGURAR

Agregue los desechos de comida a su propio recipiente forrado de plástico por separado. Guárdelo en un lugar conveniente, como en su mostrador, en su refrigerador o debajo de su fregadero. Asegure su bolsa de plástico atándola. Recuerde, las bolsas no tienen que ser compostables o biodegradables. Pueden ser de cualquier color. Le recomendamos que reutilice las bolsas que ya tenga, como bolsas de pan y bolsas del supermercado.



3 DESECHAR

Coloque los desechos de comida embolsados en su barril verde, junto con sus desechos verdes. Su barril de desechos orgánicos verde debe ubicarse al lado o dentro del cercamiento. Recuerde, los desechos de comida ya no pertenecen en el basurero.

PREGUNTAS MÁS FRECUENTES

Programa Residencial de Reciclaje de Desechos de Comida

¿Estoy obligado a participar?

Sí. Esta es una ley de California que requiere que todos los residentes, hogares multifamiliares y negocios comerciales participen en el reciclaje de desechos de comida para cumplir con el Proyecto de Ley del Senado 1383.

¿Se suministrarán bolsas de plástico?

Los clientes deberán usar sus propias bolsas. Las bolsas no necesitan ser compostables o biodegradables.

¿A dónde van los desechos de comida?

Sus esfuerzos de reciclaje contribuyen a la reducción de las emisiones de gases de efecto invernadero en los residuos orgánicos depositados en vertederos. Esto incluye el metano, un gas de efecto invernadero 80 veces más potente que el dióxido de carbono.

Ya hago abono de traspatio, ¿tengo que participar?

Le sugerimos continuar con el compostaje en el jardín. Los artículos orgánicos que no sean aptos para el abono de jardín pueden reciclarse a través de este programa.

¿Puedo usar mi triturador de basura en su lugar?

No es necesario cambiar el uso actual de su triturador de basura. Las comidas que se desechan actualmente en su contenedor de basura ahora deben colocarse en su contenedor de orgánicos verde.

¿Qué artículos son aceptables?

Frutas, verduras, carnes, mariscos, lácteos, cáscaras de huevo, pan, restos de comida, papel sucio con comida, sobras en el plato y comida caducada.

¿Qué artículos no son aceptables?

Basura, productos de espuma de poliestireno, líquidos, vidrio, plástico, metal, pañales, desechos de mascotas, desechos electrónicos y desechos peligrosos.

Información de contacto

Teléfono de Servicio al Cliente: 909-987-3717
Correo Electrónico de Servicio al Cliente:
ranchocs@burrtec.com